



Edición N° 394

EN ESTA EDICIÓN

Facturas negociables 1

Liquidación por
modalidad 2

Liquidación de
operaciones rueda 3-4

CAVALI.WEB

Acceda
gratuitamente a
su portafolio de
valores y a su
certificado de
retención desde
todo lugar y en
cualquier
momento

CRÉDITOS

Boletín Informativo
desarrollado por
CAVALI S.A. I.C.L.V.

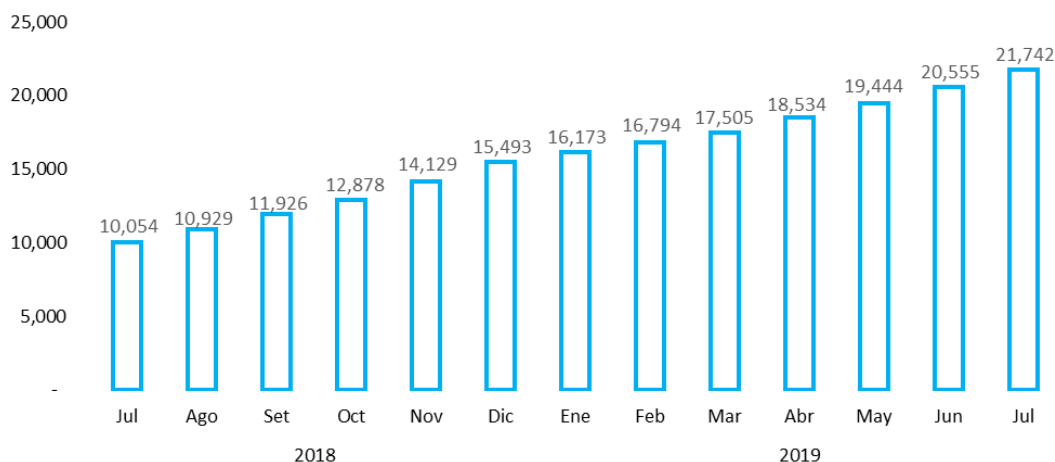
CONTACTO

Si no desea recibir este
boletín remitir un correo
con asunto "Eliminar de
boletín" a
consultas@cavali.com.pe

Valorización acumulada de facturas negociables registradas en CAVALI

Hasta el 05 de julio de 2019

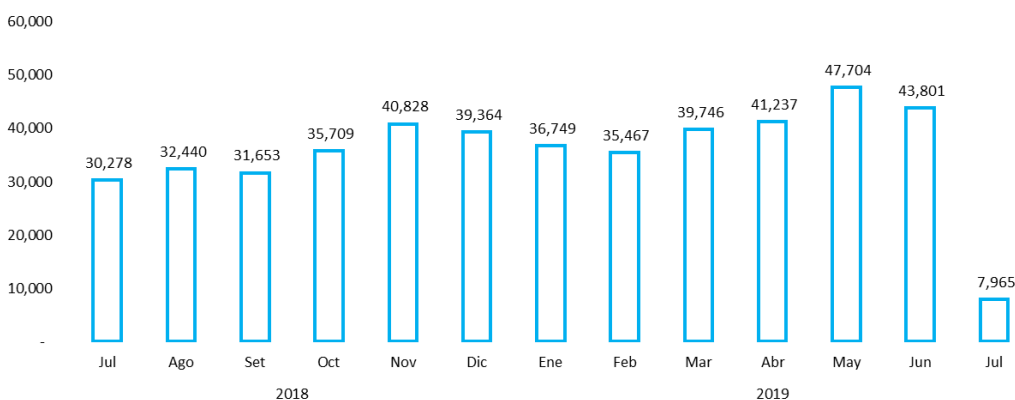
En millones de nuevos soles



Fuente CAVALI

Número de facturas negociables registradas

Hasta el 05 de julio de 2019



Fuente CAVALI



Liquidación semanal de operaciones por modalidad y moneda

Semana del 01 al 05 de julio de 2019

En US\$

INSTRUMENTO	MN	ME	TOTAL
Renta fija			
Letras del tesoro	36,069,603	-	36,069,603
Mercado primario - bonos del tesoro	152,402,584	-	152,402,584
Mercado secundario - bonos del tesoro	961,350,123	-	961,350,123
Mercado de dinero	2,277,962	403,132	2,681,094
Negociación continua	56,887,354	-	56,887,354
Reporte renta fija	241,115	75,942	317,057
Mercado alternativo de valores	-	953,516	953,516
Renta variable			
Reporte renta variable	8,672,215	8,558,662	17,230,877
Rueda contado	34,405,120	45,310,390	79,715,510
Total	1,252,306,077	55,301,642	1,307,607,719

Fuente CAVALI

Liquidación semanal de operaciones por modalidad y tipo de inversionista

Semana del 01 al 05 de julio de 2019

En US\$

INSTRUMENTO	Residente	No Residente	TOTAL
Renta fija			
Letras del tesoro	36,069,603	-	36,069,603
Mercado primario - bonos del tesoro	152,402,584	-	152,402,584
Mercado secundario - bonos del tesoro	961,350,123	-	961,350,123
Mercado de dinero	2,365,669	315,425	2,681,094
Negociación continua	56,887,354	-	56,887,354
Reporte renta fija	317,057	-	317,057
Mercado alternativo de valores	713,230	240,286	953,516
Renta variable			
Reporte renta variable	14,466,685	2,764,192	17,230,877
Rueda contado	64,852,300	14,863,210	79,715,510
Total	1,289,424,605	18,183,113	1,307,607,719

Fuente CAVALI

Liquidación semanal de operaciones de renta variable en rueda contado de la BVL

Semana del 01 al 05 de julio de 2019

En US\$

Titulares	Monto Negociado				Neto por Tipo de Inversionista	C+V por Inversionista	% de C + V
RESIDENTE	Compras	%	Ventas	%			
Natural	8,734,444	21.91%	17,855,436	44.80%	-9,120,992	26,589,880	33.36%
AFP	13,583,045	34.08%	3,294,161	8.26%	10,288,884	16,877,207	21.17%
Jurídico e institucional	13,554,534	34.01%	7,830,679	19.65%	5,723,856	21,385,213	26.83%
Total Residentes	35,872,024	90.00%	28,980,276	72.71%		64,852,300	81.35%
NO RESIDENTE							
Natural	80,960	0.20%	96,691	0.24%	-15,732	177,651	0.22%
Jurídico e institucional	3,904,771	9.80%	10,780,788	27.05%	-6,876,017	14,685,559	18.42%
Total No Residentes	3,985,731	10.00%	10,877,479	27.29%		14,863,210	18.65%
Negociación Total	3,985,731	10.00%	10,877,479	27.29%		79,715,510	100.0%

Fuente CAVALI

La información estadística de las AFP, en las tablas de esta página, no es de carácter oficial. Para revisar cifras oficiales debe remitirse a la información publicada por la Superintendencia de Banca, Seguros y AFP (www.sbs.gob.pe). Base legal: Compendio de Normas Reglamentarias del SPP Título VI y IV

Valores más negociados en operaciones de rueda contado de la BVL

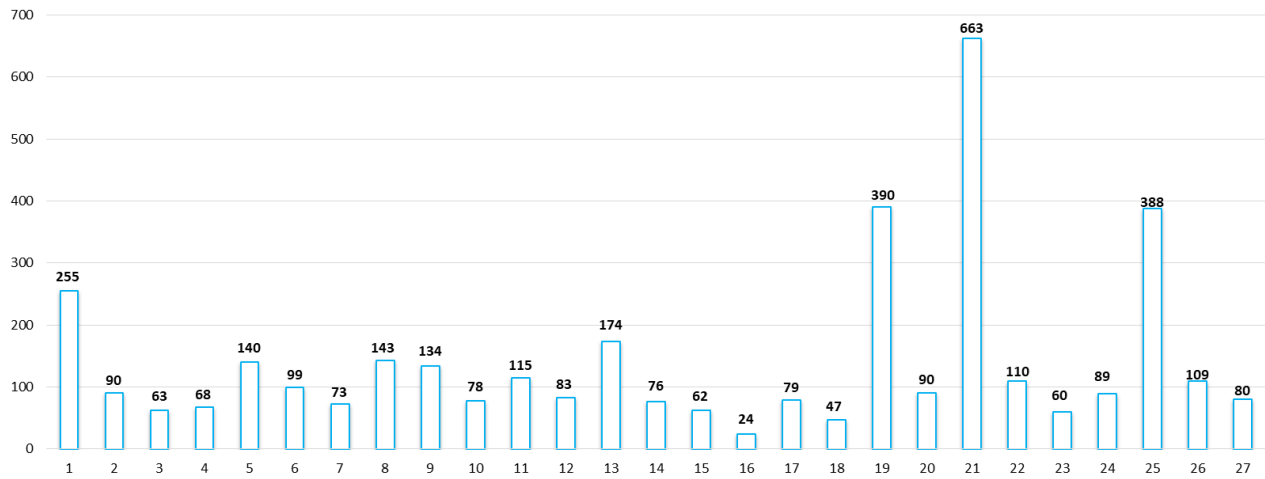
Semana del 01 al 05 de julio de 2019

En US\$

Valor	US\$
CREDICORP LTD.	16,365,521
UNION ANDINA DE CEMENTOS	11,395,001
INTERCORP FINANCIAL SERVICES INC.	10,234,182
ALICORP	9,960,560
LUZ DEL SUR S.A.	5,779,783
STANDARD & POORS ADR	4,555,430
FREEMPORT-MCMORAN COPPER & GOLD INC COM	3,336,000
REGS INRETAIL P	2,807,114
FERREYCORP S.A.A.	1,784,660
VOLCAN SERIE "B"	1,618,321

Fuente CAVALI

Evolución semanal de montos negociados en rueda contado



Mínimo	24,229,531
Máximo 1	662,889,464
Máximo 2	390,130,365
Promedio	142,069,321
Desviación	137,599,195